

คณะวิทยาศาสตร์และเทคโนโลยี	มหาวิทยาลัยราชภัฏสงขลา
รับที่ 474	รับที่ 1730
วันที่ 27 / 10 / 62	วันที่ 26 ต.ค. 62
09.58 น.	15.51 น.

ที่ กค ๐๗๑๑/ว. ๑ ๙๕๒

กรมสรรพากร  
 ๙๐ ซอยพหลโยธิน ๗  
 ถนนพหลโยธิน แขวงพญาไท  
 เขตพญาไท กรุงเทพฯ ๑๐๕๐๐

๑๕ มีนาคม ๒๕๖๒

เรื่อง ประชาสัมพันธ์การยื่นแบบแสดงรายการภาษีเงินได้บุคคลธรรมดา ภ.ง.ด.๙๐ ภ.ง.ด.๙๑ สำหรับปีภาษี ๒๕๖๑

เรียน ผู้บัญชาการ เจ้ากรมการเงินทหาร อธิบดี ผู้อำนวยการ เลขาธิการ อธิการบดี เลขาธิการกรม  
 ประธานสภาที่ปรึกษาเศรษฐกิจ

สิ่งที่ส่งมาด้วย เอกสารประชาสัมพันธ์การยื่นแบบ ภ.ง.ด.๙๐ ภ.ง.ด.๙๑

ด้วยกรมสรรพากร ได้มีการปรับปรุงข้อกำหนด และพัฒนาช่องทางการให้บริการแก่ผู้เสียภาษี เพื่ออำนวยความสะดวกในการยื่นแบบแสดงรายการภาษีเงินได้บุคคลธรรมดา ภ.ง.ด.๙๐ ภ.ง.ด.๙๑ ให้เหมาะสมกับสถานะเศรษฐกิจในปัจจุบัน โดยยึดผู้เสียภาษีเป็นศูนย์กลาง ให้สามารถปฏิบัติตามกฎหมายได้อย่างถูกต้อง

ปัจจุบันกรมสรรพากร ได้มีการเชื่อมโยงข้อมูลผู้มีเงินได้จากเงินเดือนและค่าจ้างในระบบจ่ายตรงเงินเดือนจากกรมบัญชีกลาง เพื่อนำมาใช้ในการติดตามข้อมูลการยื่นแบบแสดงรายการภาษีเงินได้บุคคลธรรมดา ภ.ง.ด.๙๐ ภ.ง.ด.๙๑ ทั้งนี้เพื่อให้บุคลากรภาครัฐภายใต้หน่วยงานของท่าน ทราบถึงสิทธิประโยชน์ทางภาษี และวิธีการเกี่ยวกับการยื่นแบบแสดงรายการภาษีเงินได้บุคคลธรรมดาและช่องทางการชำระภาษี สำหรับปีภาษี ๒๕๖๑ ประกอบกับขณะนี้ในช่วงระยะเวลาของการยื่นแบบฯ กรมสรรพากรจึงใคร่ขอความร่วมมือในการประชาสัมพันธ์ให้ข้าราชการ ลูกจ้าง หรือพนักงานในสังกัดหน่วยงานของท่าน ให้ดำเนินการยื่นแบบฯ ภายในกำหนดเวลา ณ หน่วยบริการของกรมสรรพากรทั่วประเทศ หรือเว็บไซต์ของกรมสรรพากร [www.rd.go.th](http://www.rd.go.th) และสอบถามข้อมูลเพิ่มเติมได้ที่สำนักงานสรรพากรทั่วประเทศ หรือศูนย์สารนิเทศสรรพากร โทร.๑๑๖๑

จึงเรียนมาเพื่อความอนุเคราะห์ประชาสัมพันธ์ให้ข้าราชการ ลูกจ้าง หรือพนักงานในสังกัดหน่วยงานของท่าน ทราบเกี่ยวกับการยื่นแบบแสดงรายการภาษีเงินได้บุคคลธรรมดา สำหรับปีภาษี ๒๕๖๑ ด้วย  
 จักขอบคุณยิ่ง

เรียน อธิบดี  
 นายกรมการเงินทหาร  
 นายเลขาธิการ อธิบดีกรมการเงินทหาร  
 นายเลขาธิการกรม

ขอแสดงความนับถือ  
 นายเอกนิติ นิติทัณฑ์ประภาศ  
 อธิบดีกรมสรรพากร

*(Handwritten signatures and notes)*  
 26 ต.ค. 62

*(Handwritten signature)*  
 26 ต.ค. 62  
 กองมาตรฐานการจัดเก็บภาษี  
 โทร. ๐ ๒๒๗๒ ๙๖๕๐ (ธัญญภัทร์)

# บริการดิจิทัล สำหรับภาษีเงินได้บุคคลธรรมดา

## E-FILING

อีฟายลิง ยื่นแบบแสดงรายการภาษีออนไลน์  
บริการยื่นแบบแสดงรายการออนไลน์บน  
เว็บไซต์ [www.rd.go.th](http://www.rd.go.th)  
หรือ RD Smart Tax Application

## MyTax Account

บริการตรวจสอบข้อมูลลดหย่อน  
และสิทธิประโยชน์ทางภาษี  
บนระบบ My Tax Account  
เข้าสู่ระบบด้วยรหัสผู้ใช้และรหัสผ่านเดียวกับระบบ e-Filing  
โดยสามารถตรวจสอบข้อมูลเงินได้ที่เป็นสมาชิก  
ข้อมูลเงินบริจาค e-Donation และข้อมูลเงินลดหย่อนกองทุน



บริการชำระภาษีออนไลน์  
เชื่อมต่อระบบ e-Filing ไปยังระบบของธนาคาร  
สามารถชำระภาษีในรูปแบบ e-Payment  
ATM on Internet และ Internet Credit Card

ผู้เสียภาษีสามารถชำระภาษีในรูปแบบ ATM on Internet  
โดยมีขั้นตอนการยื่นแบบชำระภาษี ที่กรมสรรพากรก่อน  
สามารถตรวจสอบขั้นตอนชำระภาษีได้ผ่านทางเว็บไซต์ระบบ e-Filing  
<https://www.rd.go.th/>



บริการแจ้งเตือนกำหนดผ่อนชำระภาษี  
และแจ้งเตือนการคืนเงินภาษีทางระบบ SMS

ผู้เสียภาษีสามารถผ่อนชำระภาษีได้โดยอัตโนมัติ  
ตามกำหนดการคืนเงินภาษีทางระบบ SMS



บริการเชื่อมโยงข้อมูลค่าลดหย่อน  
และสิทธิประโยชน์ทางภาษี  
เพื่อลดความยุ่งยากในการนำส่งเอกสาร



บริการ Upload เอกสารประกอบการขอคืนเงินภาษี  
พร้อมการยื่นแบบบนระบบ e-Filing

สามารถ Upload ไฟล์ประเภท jpg, png, pdf ขนาดไม่เกิน  
ขนาดไม่เกิน 20 MB หรือมีค่าข้อมูลไม่เกิน 255 KB ต่อไฟล์ เอกสาร  
ที่แนบรายการ ขอเอกสารประกอบการพิจารณาขอคืนเงินภาษี (เช่น  
ใบประกาศนียบัตร) ส่งมาที่ [rd@rd.go.th](mailto:rd@rd.go.th)



บริการคืนเงินภาษีในรูปแบบอิเล็กทรอนิกส์  
สามารถขอรับเงินภาษีคืนผ่าน  
PromptPay / บัตรเงินสด e-Money / e-Wallet

ผู้เสียภาษีได้รับเงินคืนที่ตรงและรวดเร็วในรูปแบบ  
บัตรเงินสด e-Money หรือ e-Wallet หรือรับคืนเงินในรูปแบบ  
เงินสดที่ศูนย์บริการประชาชน หรือ

## RD (API)

ผู้เสียภาษีสามารถจัดเตรียมและนำส่งข้อมูล  
แบบแสดงรายการภาษีผ่านโปรแกรมของ  
ผู้ให้บริการซอฟต์แวร์ออนไลน์

ผู้เสียภาษีสามารถยื่นแบบแสดงรายการภาษีผ่าน RD Smart Tax Application  
บนอุปกรณ์ Smart phone หรือ Tablet ได้ที่ [www.rd.go.th/](http://www.rd.go.th/)

## บริการดิจิทัลเพื่อสนับสนุนผู้เสียภาษี



**Botbot Chatbot**  
Virtual Assistant ตอบคำถามในรูปแบบคอนเสิร์ต  
บนหน้าเว็บไซต์ที่ [www.rd.go.th/](http://www.rd.go.th/)




**TAX Calendar**  
ปฏิทินภาษีประจำปี  
สำหรับใช้ใน Google  
Calendar



**Citizen Feedback**  
แบบสำรวจความคิดเห็นแบบเรียลไทม์  
ที่ [www.rd.go.th/](http://www.rd.go.th/)



**RD Smart Tax Application**  
อำนวยความสะดวกแก่ผู้เสียภาษีในการยื่นแบบ  
และยื่นแบบชำระภาษีทาง Smartphone และ Tablet



**WEBPAGE PIT**  
รวบรวมรายการที่เกี่ยวข้องกับภาษีเงินได้บุคคลธรรมดา  
และบทความเรื่องภาษีเงินได้บุคคลธรรมดา

กรมสรรพากรยุคใหม่ เต็มใจให้บริการ



## Advantage Check List

ชื่อผู้มีรายได้..... เลขประจำตัวผู้เสียภาษี 13 หลัก .....

### สิทธิประโยชน์ส่วนพิเศษ

- [ ] ค่าท่องเที่ยว “จังหวัดท่องเที่ยวรอง” (ไม่เกิน 15,000 บาท) (.....)
  - [ ] ค่าซื้อสินค้าหรือค่าบริการ (มูลค่ารวมกันไม่เกิน 15,000 บาท)
    - รถยนต์ หรือรถจักรยานยนต์หรือรถจักรยาน (.....)
    - หนังสือ/ หนังสือที่อยู่ในรูปของข้อมูลอิเล็กทรอนิกส์ผ่านอินเทอร์เน็ต (.....)
    - สินค้า OTOP (.....)
  - [ ] ค่าฝากครรภ์และค่าคลอดบุตร (.....)
  - [ ] ค่าซื้อหน่วยลงทุน RMF (15% ของรายได้ แต่ไม่เกิน 500,000 บาท) (.....)
  - [ ] ค่าซื้อหน่วยลงทุน LTF (15% ของรายได้ แต่ไม่เกิน 500,000 บาท) (.....)
  - [ ] เบี้ยประกันชีวิต (จ่ายจริงไม่เกิน 100,000 บาท) (.....)
  - [ ] เบี้ยประกันชีวิตแบบบำนาญ (จ่ายจริงไม่เกิน 200,000 บาท) (.....)
  - [ ] เบี้ยประกันสุขภาพตนเอง (ไม่เกิน 15,000 บาท) (.....)
  - [ ] เบี้ยประกันสุขภาพบิดามารดาของผู้มีเงินได้และคู่สมรส (รวมกันไม่เกิน 15,000) (.....)
  - [ ] ดอกเบี้ยเงินกู้ยืมเพื่อซื้อ เช่าซื้อ หรือสร้างอาคารอยู่อาศัย (รวมกันไม่เกิน 100,000 บาท) (.....)
  - [ ] เงินสะสมกองทุนการออมแห่งชาติ (กอช.) (.....)
  - [ ] เงินได้ที่จ่ายเพื่อซื้ออสังหาริมทรัพย์\* (มูลค่าอสังหาริมทรัพย์ ..... ) (.....)
  - [ ] ค่าซื้อและค่าติดตั้งระบบกล้องโทรทัศน์วงจรปิด (เฉพาะเงินได้ตามมาตรา 40 (5) (6) (7) และ (8) ในเขตพัฒนาพิเศษเฉพาะกิจเท่านั้น) (.....)
  - [ ] ค่าธรรมเนียมจากการรับชำระเงินด้วยบัตรเครดิต (เฉพาะเงินได้ตามมาตรา 40 (5) (6) (7) หรือ (8) เท่านั้น) (.....)
  - [ ] ค่าลงทุนหรือลงทุนในการจัดตั้งหรือเพิ่มทุนในกิจการที่ประกอบอุตสาหกรรมเป้าหมาย (.....)
- รวม** (.....)



### สิทธิประโยชน์หลัก

- [ ] ผู้มีเงินได้ (60,000 บาท หรือ 120,000 บาท แล้วแต่กรณี) (.....)
  - [ ] คู่สมรส (60,000 บาท กรณีผู้มีเงินได้รวมคำนวณภาษีหรือไม่มีเงินได้) (.....)
  - [ ] บุตร (คนแรกหรือบุตรที่เกิดก่อนปี พ.ศ. 2561) คนละ 30,000 บาท ..... คน (.....)
  - [ ] บุตรตั้งแต่คนที่ 2 เป็นต้นไปที่เกิดในหรือหลังปี พ.ศ. 2561) คนละ 60,000 บาท ..... คน (.....)
  - [ ] อุปการะเลี้ยงดูบิดาของผู้มีเงินได้ (.....)
  - [ ] อุปการะเลี้ยงดูมารดาของผู้มีเงินได้ (.....)
  - [ ] อุปการะเลี้ยงดูบิดาของคู่สมรสที่มีเงินได้รวมคำนวณภาษีหรือไม่มีเงินได้ (.....)
  - [ ] อุปการะเลี้ยงดูมารดาของคู่สมรสที่มีเงินได้รวมคำนวณภาษีหรือไม่มีเงินได้ (.....)
  - [ ] อุปการะเลี้ยงดูคนพิการหรือคนทุพพลภาพ (.....)
  - [ ] เงินสะสมกองทุนสำรองเลี้ยงชีพ (.....)
  - [ ] เงินสมทบกองทุนประกันสังคม (.....)
- รวม** (.....)

รวมสิทธิประโยชน์ทั้งหมด (.....) = (.....) = (.....)



# พาส์จ้างซีพีแบบเบกาทูกจ้าง



## คุณเคยเจอเหตุการณ์แบบข้างล่างนี้?

1. ถูกจ้างทำงาน หรือไปยื่นแบบเสียภาษีเงินได้บุคคลธรรมดา ไม่ทันที่ 1414
2. ถูกจ้างอยู่ทางไกล ภูมิลำเนา ไม่สามารถยื่นแบบด้วยตนเองได้
3. ฝ่ายบุคคล บัญชีบัญชี ไม่ให้เวลาพอยื่นแบบได้พนักงานรายบุคคลเพราะมีพนักงานจำนวนมาก



ปัญหาเหล่านี้จะหมดไป เพราะเรามีทางเลือก ให้ พาส์จ้างสามารถยื่นแบบเบกาทูกจ้าง ได้  
**ง่าย สะดวก ไม่ยุ่งยาก ไม่เสียเวลา ลดค่าใช้จ่าย** ซึ่งคุณก็ควรได้ที่กิจการ  
**(รวม ๖๐ วัน พนักงานรายที่กิจการขอคืนภาษี พาส์จ้างก็สามารถยื่นแบบเบกาทูกจ้างได้)**



## 7 ขั้นตอนง่าย ๆ กรณีพาส์จ้างซีพีแบบเบกาทูกจ้าง

1

ส่งเอกสารพาส์จ้างยื่นแบบฯ ตามปกติจากหน่วยงานคุณ "องค์กรเอกชน" ในวิธีที่ ๑๐๖.๑ 91 (พาส์จ้างยื่นแบบฯ เบื้องหลังระเบียบเงินกู้ยืมแล้ว)  
 ระบบจะแสดงหมายเลขไปรษณีย์สำหรับยื่นแบบฯ ให้คุณแล้วไปใช้ในการยื่นแบบฯต่อไป  
 (โดยหมายเลขไปรษณีย์และรหัสพื้นที่ใช้สำหรับยื่นแบบฯจะได้รับสิทธิประโยชน์ทางภาษีตามที่กำหนดไว้ในมาตรา ๒๓ (๑) ของประมวลรัษฎากร)

2

เตรียมข้อมูล Text File (ปรับปรุงเมื่อวันที่ 29/1/2562) ที่สามารถใช้งานได้บนระบบออนไลน์ที่ ๑๐๖.๑ 91 (พาส์จ้างยื่นแบบฯ ตามปกติจากเจ้าจ้าง)

3

ส่งข้อมูล Text File (ปรับปรุงเมื่อวันที่ 29/1/2562) ให้สำนักงานสรรพากรภาค ที่รับผิดชอบสำนักงานที่บริษัทของคุณประกอบกิจการ  
 เพื่อตรวจสอบและนำข้อมูลไปประมวลผลตามข้อ ๓ (๑) นี้

4

เมื่อได้ทราบถึงผลการตรวจสอบแล้ว ให้ดำเนินการในขั้นตอนออนไลน์ที่ ๑๐๖.๑ 91 (พาส์จ้างยื่นแบบฯ ตามปกติจากเจ้าจ้าง)  
 เพื่อส่ง Text File (ปรับปรุงเมื่อวันที่ 29/1/2562) ที่จะได้ยื่นแบบฯ ๑๐๖.๑ 91 กรณี พาส์จ้างยื่นแบบฯ ตามปกติจากเจ้าจ้าง  
 ไปที่โปรแกรมคอมพิวเตอร์ที่ 2 ภายในข้อมูลคือ

- แฟ้มรายการข้อมูลที่มีภาษีเงินได้ (แฟ้ม A)
- แฟ้มรายการข้อมูลที่มีภาษีเงินได้ (แฟ้ม B)

ในกรณีที่รายการข้อมูลในแฟ้มรายการข้อมูลมีจำนวนเกินกว่า 500 Records โปรดตรวจสอบ ตรวจสอบแฟ้มรายการข้อมูลในแฟ้ม  
 500 Records

5

พาส์จ้างเข้าสู่ระบบการยื่นแบบฯ ตามปกติจากเจ้าจ้าง และ Upload แฟ้มข้อมูลแฟ้มรายการข้อมูล และแฟ้มรายการ ข้อมูลเงินได้

6

เมื่อทำการยื่นแบบฯ แล้วระบบออนไลน์จะพิมพ์ข้อมูล รายการข้อมูลรับโอนข้อมูลแบบเบกาทูกจ้างโดยอัตโนมัติ ให้สามารถพิมพ์เอกสาร  
 เพื่อเป็นการยื่นแบบฯตามสรรพากรในระบบของทางเว็บไซต์แล้ว

7

ทางระบบออนไลน์ที่ ๑๐๖.๑ 91 (พาส์จ้างยื่นแบบฯ ตามปกติจากเจ้าจ้าง) โดยที่พาส์จ้างสามารถยื่นแบบฯได้โดยอัตโนมัติในระบบของเว็บไซต์กรมสรรพากร  
[www.rd.go.th](http://www.rd.go.th) - เว็บไซต์กรมสรรพากร - เว็บไซต์ที่แจ้งกรณียื่นแบบฯตามปกติ



**RD** INTELLIGENCE CENTER